Manual de Usuario: TactiClip

Análisis táctico profesional para entrenadores de fútbol

Versión 1.0

NotebookLM

Bienvenido a TactiClip

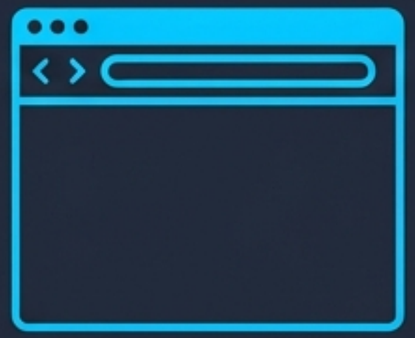

100% en Navegador

Funciona en Chrome o Edge sin instalar ningún programa.

Privacidad y Procesamiento Local

Tus vídeos nunca se suben a Internet. Todo se procesa en tu ordenador.

Rendimiento Extremo

Compatible con archivos gigantes (+4GB) y exportación ultrarrápida.

NotebookLM

El Flujo de Trabajo Táctico

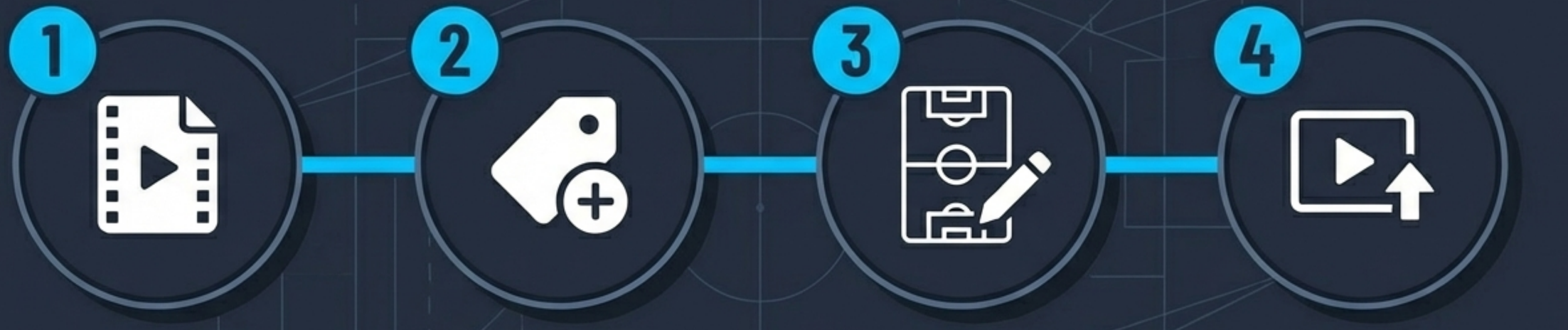

NotebookLM

Primeros Pasos y Dashboard

Acceso "Magic Link": Introduce tu email y entra sin contraseñas. (Nota: El enlace expira en 60 min).

Límite de dispositivos: Máximo 2 sesiones simultáneas.

Nuevo Proyecto: Define equipo local, visitante y competición.

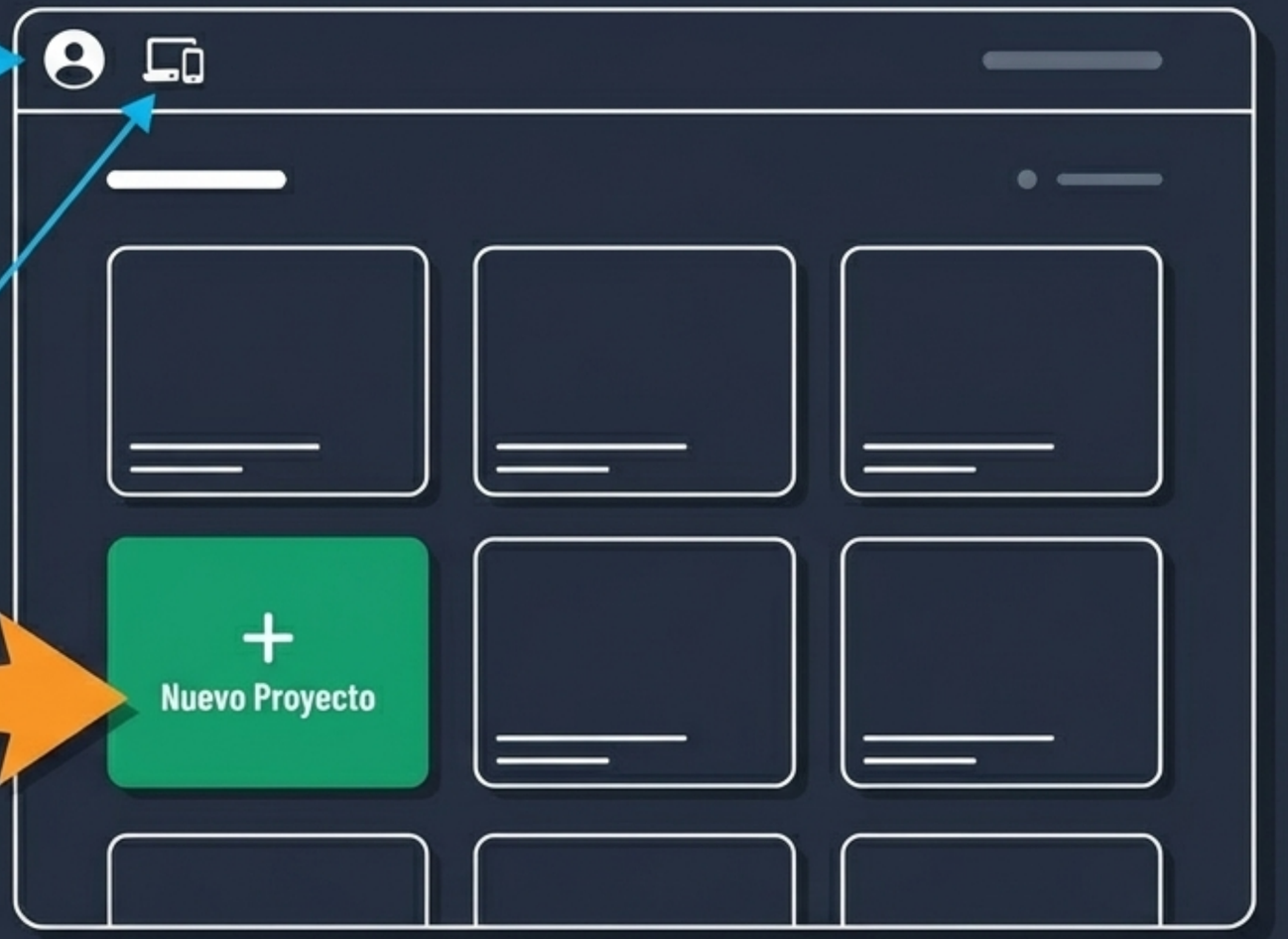

NotebookLM

Preparación: Asistente de Configuración

1 **Formación y Equipos:** Configura tu sistema (ej. 4-3-3) y añade los escudos.

2 **Selecciona tu Panel:** Elige los botones de análisis que usarás.

3 **Crear Proyecto:** Define equipo local, visitante y competición.

Consejo Pro: Evita abrir vídeos directamente desde OneDrive o Google Drive sincronizados. Guárdalos siempre en tu disco duro local (Documentos/Escritorio) para máximo rendimiento.

NotebookLM

Conoce tu Espacio de Trabajo

2. Importación y Reproductor de Vídeo: Arrastra o haz clic para cargar tu archivo y acceder a la barra de tiempo para el análisis.

1. Sidebar de Eventos (Listado de cortes)

4. Panel de Análisis (Botones de etiquetado)

3. Campo Táctico (Formaciones en vivo)

NotebookLM

Etiquetado de Jugadas (Sistema IN/OUT)

IN: Clic al iniciar la acción (El botón se ilumina).

OUT: Clic al finalizar la acción.

Modo Clip vs Modo Partido: Cierra el evento (X) en la barra superior para volver al partido completo.

NotebookLM

Edición de Eventos y Descriptores

Valoración Táctica: Asigna un resultado al corte (Correcto = Verde, Fallo = Rojo).

Asignación: Clic en los jugadores involucrados para vincularlos al clip.

Descriptores: Añade contexto (Buena, Mala, Peligrosa).

NotebookLM

El Campo Táctico Interactivo

Mantén la formación sincronizada con el partido real para asignar los eventos a los jugadores correctos.

1. Clic en jugador Titular (se marca en amarillo).
2. Clic en jugador Suplente del banquillo.
3. ¡Cambio registrado! Las posiciones se intercambian.

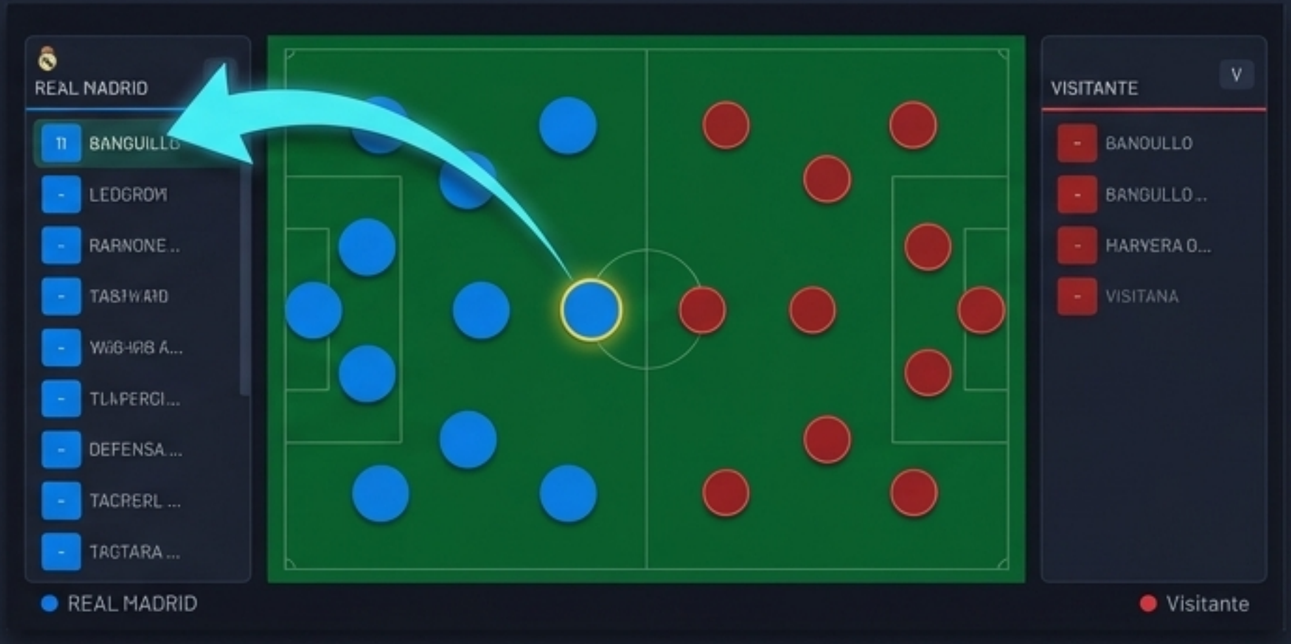

NotebookLM

Herramientas de Dibujo: Activación y Paleta

Activar: Pausa el vídeo y haz clic en el botón Dibujar (Lápiz).

Herramientas: Líneas, formas, textos, opacidades y medidas.

Pro Tip

El secreto del “Freeze-Frame”: Configura cuánto tiempo se congela el vídeo al exportar.

- 3s: Marcas y correcciones rápidas.
- 5s: Explicaciones de movimiento.
- 10s: Jugadas complejas a balón parado.

NotebookLM

Análisis Visual Avanzado I (Zonas y Flechas)



Líneas Discontinuas: Perfectas para marcar el movimiento de los jugadores y trayectorias.

Polígonos con Opacidad: Ideal para trazar carriles y zonas de vigilancia.

NotebookLM

Análisis Visual Avanzado II (Focos y Distancias)

Cono de Enfoque (Spotlight): Oscurece el vídeo para centrar la atención en una jugada o jugador específico.

Regla Métrica: Mide distancias reales en el campo para evaluar espacios entre líneas.

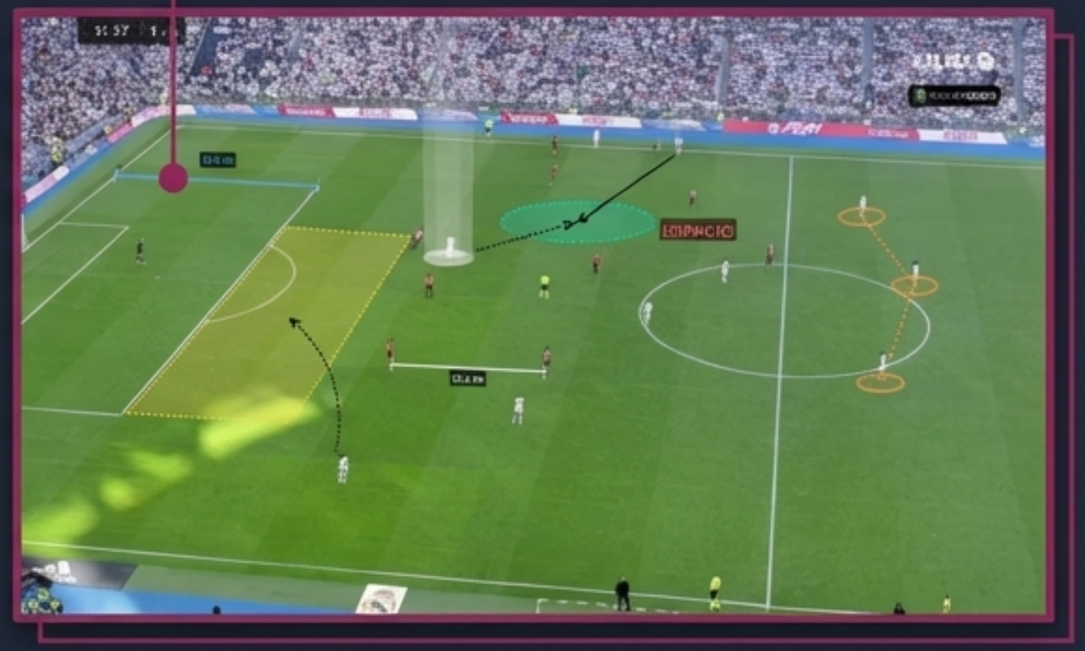

NotebookLM

Creación de Playlists Temáticas

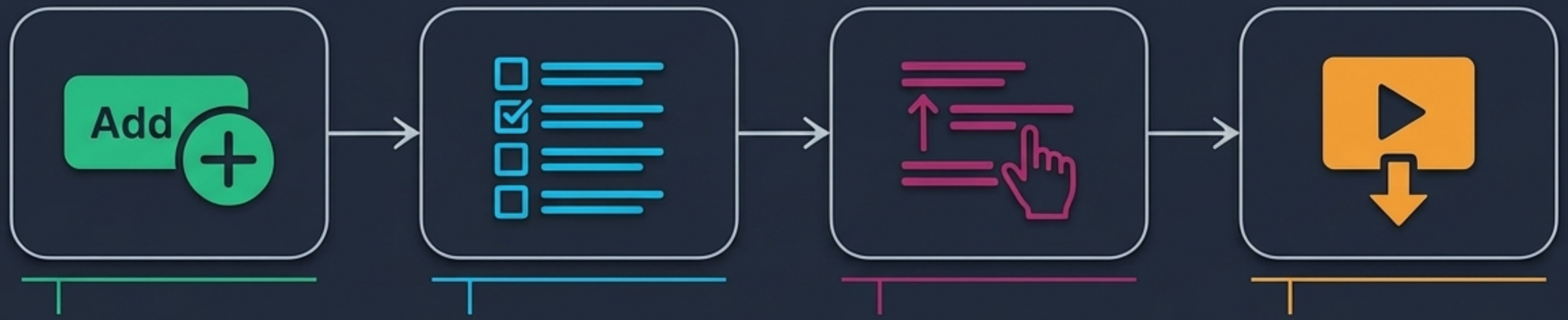

Añadir: Clic en “Añadir a playlist” en cualquier evento del sidebar.

Agrupar: Mezcla categorías (ej. “Transiciones” + “Pérdidas” para la charla vs Getafe).

Ordenar: Arrastra y suelta para reordenar los cortes.

Renderizar: Un clic para generar el vídeo completo.

NotebookLM

Exportación WEBM: El Entregable Final

La Ecuación Perfecta: Vídeo Original + Dibujos Tácticos = Archivo WEBM final.

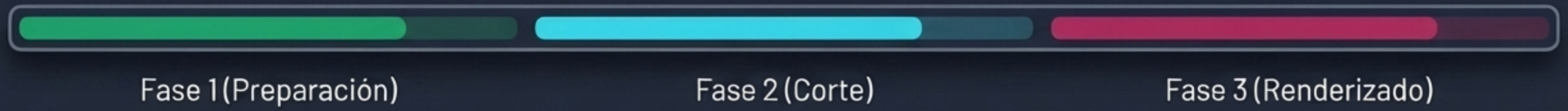

Renderizado Automático: Los dibujos se incrustan solos con su pausa (Freeze-Frame) programada.

Máxima Compatibilidad: El formato WEBM es más rápido que MP4 y se reproduce directamente en cualquier navegador y VLC. Se puede transformar a MP4 fácilmente.

NotebookLM

Soporte, Atajos y Solución de Problemas

ATAJOS ESENCIALES

Spacebar	Play / Pausa
← / →	Retroceder / Avanzar 5s
Ctrl + S	Guardar Proyecto

SOLUCIÓN DE PROBLEMAS

?

¿El vídeo no carga?:
Asegúrate de que no esté en una nube sincronizada. Descárgalo al disco local.

¿Necesitas ayuda? contacto@tacticlipfutbol.com | **WhatsApp:** +34 611 126 983

NotebookLM